

# Бухгалтерский баланс

на 31 декабря 2021 г.

|   |   |                          |            |    |      |
|---|---|--------------------------|------------|----|------|
|   |   | Форма по ОКУД            | Коды       |    |      |
|   |   | Дата (число, месяц, год) | 0710001    |    |      |
|   |   | по ОКПО                  | 31         | 12 | 2021 |
| Организация   | <b>Муниципальное Предприятие ЗАТО Железнодорожк Красноярского края</b><br><b>"Жилищно-коммунальное хозяйство"</b> | ИНН                      | 47834830   |    |      |
| Идентификационный номер налогоплательщика                                       |   | по ОКВЭД 2               | 2452018455 |    |      |
| Вид экономической деятельности  | <b>Управление эксплуатацией жилого фонда за вознаграждение или на договорной основе</b>                           | по ОКОПФ / ОКФС          | 68.32.1    |    |      |
| Организационно-правовая форма / форма собственности                             |   | по ОКЕИ                  | 65243      | 14 |      |
| <b>Муниципальные унитарные предприятия</b> / <b>муниципальная собственность</b> |   |                          | 384        |    |      |
| Единица измерения: в тыс. рублей  |   |                          |            |    |      |
| Местонахождение (адрес)   |   |                          |            |    |      |
| <b>662991, Красноярский край, Подгорный п, Заводская ул, д. № 3</b>             |   |                          |            |    |      |

Бухгалтерская отчетность подлежит обязательному аудиту  ДА  НЕТ

Наименование аудиторской организации/фамилия, имя, отчество (при наличии) индивидуального аудитора

|   |             |  |
|---|-------------|--|
| Идентификационный номер налогоплательщика аудиторской организации/индивидуального аудитора      | ИНН         |  |
| Основной государственный регистрационный номер аудиторской организации/индивидуального аудитора | ОГРН/ОГРНИП |  |

| Пояснения | Наименование показателя                                    | Код         | На 31 декабря 2021 г. | На 31 декабря 2020 г. | На 31 декабря 2019 г. |
|-----------|--|-------------|-----------------------|-----------------------|-----------------------|
|           | <b>АКТИВ</b>   |             |                       |                       |                       |
|           | <b>I. ВНЕОБОРОТНЫЕ АКТИВЫ</b>                              |             |                       |                       |                       |
|           | Нематериальные активы                                      | 1110        | -                     | -                     | -                     |
|           | Результаты исследований и разработок                       | 1120        | -                     | -                     | -                     |
|           | Нематериальные поисковые активы                            | 1130        | -                     | -                     | -                     |
|           | Материальные поисковые активы                              | 1140        | -                     | -                     | -                     |
|           | Основные средства  | 1150        | 77 820                | 80 555                | 84 447                |
|           | Доходные вложения в материальные ценности                  | 1160        | -                     | -                     | -                     |
|           | Финансовые вложения  | 1170        | -                     | -                     | -                     |
|           | Отложенные налоговые активы                                | 1180        | 2 513                 | 2 797                 | 2 895                 |
|           | Прочие внеоборотные активы                                 | 1190        | -                     | -                     | -                     |
|           | <b>Итого по разделу I</b>                                  | <b>1100</b> | <b>80 333</b>         | <b>83 352</b>         | <b>87 342</b>         |
|           | <b>II. ОБОРОТНЫЕ АКТИВЫ</b>                                |             |                       |                       |                       |
|           | Запасы   | 1210        | 3 092                 | 4 434                 | 4 480                 |
|           | в том числе:   |             |                       |                       |                       |
|           | Запасы   |             | 3 092                 | 4 434                 | 4 480                 |
|           | Налог на добавленную стоимость по приобретенным ценностям  | 1220        | 285                   | -                     | -                     |
|           | Дебиторская задолженность                                  | 1230        | 71 227                | 74 438                | 76 724                |
|           | Финансовые вложения (за исключением денежных эквивалентов) | 1240        | -                     | -                     | -                     |
|           | Денежные средства и денежные эквиваленты                   | 1250        | 988                   | 2 523                 | 9 137                 |
|           | Прочие оборотные активы                                    | 1260        | 148                   | 186                   | 216                   |
|           | <b>Итого по разделу II</b>                                 | <b>1200</b> | <b>75 739</b>         | <b>81 581</b>         | <b>90 557</b>         |
|           | <b>БАЛАНС</b>  | <b>1600</b> | <b>156 072</b>        | <b>164 933</b>        | <b>177 898</b>        |

| Пояснения | Наименование показателя  | Код  | На 31 декабря<br>2021 г. | На 31 декабря<br>2020 г. | На 31 декабря<br>2019 г. |
|-----------|--|------|--------------------------|--------------------------|--------------------------|
|           | <b>ПАССИВ</b>  |      |                          |                          |                          |
|           | <b>III. КАПИТАЛ И РЕЗЕРВЫ</b>  |      |                          |                          |                          |
|           | Уставный капитал (складочный капитал, уставный фонд, вклады товарищей) | 1310 | 5 656                    | 5 656                    | 5 656                    |
|           | Собственные акции, выкупленные у акционеров                            | 1320 | -                        | -                        | -                        |
|           | Переоценка внеоборотных активов  | 1340 | -                        | -                        | -                        |
|           | Добавочный капитал (без переоценки)                                    | 1350 | 76 357                   | 76 357                   | 80 368                   |
|           | Резервный капитал  | 1360 | -                        | -                        | -                        |
|           | Нераспределенная прибыль (непокрытый убыток)                           | 1370 | 39 789                   | 34 605                   | 37 742                   |
|           | Итого по разделу III   | 1300 | 121 803                  | 116 619                  | 123 767                  |
|           | <b>IV. ДОЛГОСРОЧНЫЕ ОБЯЗАТЕЛЬСТВА</b>                                  |      |                          |                          |                          |
|           | Заемные средства   | 1410 | -                        | -                        | -                        |
|           | Отложенные налоговые обязательства                                     | 1420 | 22                       | 22                       | 35                       |
|           | Оценочные обязательства  | 1430 | -                        | -                        | -                        |
|           | Прочие обязательства   | 1450 | -                        | -                        | -                        |
|           | Итого по разделу IV  | 1400 | 22                       | 22                       | 35                       |
|           | <b>V. КРАТКОСРОЧНЫЕ ОБЯЗАТЕЛЬСТВА</b>                                  |      |                          |                          |                          |
|           | Заемные средства   | 1510 | -                        | -                        | -                        |
|           | Кредиторская задолженность   | 1520 | 33 144                   | 46 724                   | 53 028                   |
|           | Доходы будущих периодов  | 1530 | 1 102                    | 1 102                    | 1 068                    |
|           | Оценочные обязательства  | 1540 | -                        | 465                      | -                        |
|           | Прочие обязательства   | 1550 | -                        | -                        | -                        |
|           | Итого по разделу V   | 1500 | 34 246                   | 48 292                   | 54 097                   |
|           | <b>БАЛАНС</b>  | 1700 | 156 072                  | 164 933                  | 177 898                  |

Руководитель

(подпись)

**Журавлев Евгений Иванович**

(расшифровка подписи)

31 марта 2022 г.

**Отчет о финансовых результатах**  
за Январь - Декабрь 2021 г.

|   |  |                          |             |    |      |
|---|--|--------------------------|-------------|----|------|
|   |  | Дата (число, месяц, год) | <b>Коды</b> |    |      |
|   |  | Форма по ОКУД            | 0710002     |    |      |
|   |  | по ОКПО                  | 31          | 12 | 2021 |
| Организация   | <b>Муниципальное Предприятие ЗАТО Железнодорожск Красноярского края</b><br><b>"Жилищно-коммунальное хозяйство"</b> | ИНН                      | 47834830    |    |      |
| Идентификационный номер налогоплательщика           |  | по ОКВЭД 2               | 2452018455  |    |      |
| Вид экономической деятельности                      | <b>Управление эксплуатацией жилого фонда за вознаграждение или на договорной основе</b>                            | по ОКОПФ / ОКФС          | 68.32.1     |    |      |
| Организационно-правовая форма / форма собственности | <b>Муниципальные унитарные предприятия / муниципальная собственность</b>   | по ОКЕИ                  | 65243       | 14 |      |
| Единица измерения:                                  | в тыс. рублей  |                          | 384         |    |      |

| Пояснения | Наименование показателя                 | Код  | За Январь - Декабрь 2021 г. | За Январь - Декабрь 2020 г. |
|-----------|---|------|-----------------------------|-----------------------------|
|           | Выручка                                 | 2110 | 98 119                      | 101 929                     |
|           | Себестоимость продаж                    | 2120 | (73 337)                    | (101 804)                   |
|           | Валовая прибыль (убыток)                | 2100 | 24 782                      | 125                         |
|           | Коммерческие расходы                    | 2210 | -                           | -                           |
|           | Управленческие расходы                  | 2220 | (15 081)                    | -                           |
|           | Прибыль (убыток) от продаж              | 2200 | 9 701                       | 125                         |
|           | Доходы от участия в других организациях | 2310 | -                           | -                           |
|           | Проценты к получению                    | 2320 | -                           | -                           |
|           | Проценты к уплате                       | 2330 | -                           | -                           |
|           | Прочие доходы                           | 2340 | 5 443                       | 3 656                       |
|           | Прочие расходы                          | 2350 | (8 637)                     | (9 722)                     |
|           | Прибыль (убыток) до налогообложения     | 2300 | 6 507                       | (5 941)                     |
|           | Налог на прибыль                        | 2410 | (846)                       | 2 797                       |
|           | в том числе:                            |      |                             |                             |
|           | текущий налог на прибыль                | 2411 | (846)                       | -                           |
|           | отложенный налог на прибыль             | 2412 | -                           | 2 797                       |
|           | Прочее                                  | 2460 | (40)                        | 7                           |
|           | в том числе:                            |      |                             |                             |
|           | Постоянные налоговые обязательства      |      | -                           | 15                          |
|           | Штрафные санкции                        |      | -                           | (8)                         |
|           | Чистая прибыль (убыток)                 | 2400 | 5 621                       | (3 137)                     |

| Пояснения | Наименование показателя   | Код  | За Январь - Декабрь<br>2021 г. | За Январь - Декабрь<br>2020 г. |
|-----------|---|------|--------------------------------|--------------------------------|
|           | Результат от переоценки внеоборотных активов, не включаемый в чистую прибыль (убыток) периода   | 2510 | -                              | -                              |
|           | Результат от прочих операций, не включаемый в чистую прибыль (убыток) периода                   | 2520 | -                              | -                              |
|           | Налог на прибыль от операций, результат которых не включается в чистую прибыль (убыток) периода | 2530 | -                              | -                              |
|           | Совокупный финансовый результат периода   | 2500 | 5 621                          | (3 137)                        |
|           | Справочно   |      |                                |                                |
|           | Базовая прибыль (убыток) на акцию   | 2900 | -                              | -                              |
|           | Разводненная прибыль (убыток) на акцию  | 2910 | -                              | -                              |

Руководитель

(подпись)

**Журавлев Евгений  
Иванович**

(расшифровка подписи)

31 марта 2022 г.

**Отчет об изменении капитала  
за Январь - Декабрь 2021 г.**

Дата (число, месяц, год)  
Форма по ОКУД

| Коды    |    |      |
|---------|----|------|
| 0710004 |    |      |
| 31      | 12 | 2021 |

Муниципальное Предприятие ЗАТО Железнодорожск Красноярского края  
"Жилищно-коммунальное хозяйство"

|          |
|----------|
| 47834830 |
|----------|

Идентификационный номер налогоплательщика

|            |
|------------|
| 2452018455 |
|------------|

Вид экономической деятельности  
Управление эксплуатацией жилого фонда за вознаграждение  
или на договорной основе

|         |
|---------|
| 68.32.1 |
|---------|

Муниципальные унитарные предприятия / собственность

по ОКПО / ОКФС

|       |    |
|-------|----|
| 65243 | 14 |
|-------|----|

Единица измерения: в тыс. рублей

по ОКЕИ

|     |
|-----|
| 384 |
|-----|

**1. Движение капитала**

| Наименование показателя                                      | Код  | Уставный капитал | Собственные акции, выкупленные у акционеров | Добавочный капитал | Резервный капитал | Нераспределенная прибыль (непокрытый убыток) | Итого   |
|--|------|------------------|---|--------------------|-------------------|--|---------|
| Величина капитала на 31 декабря 2019 г.<br><u>За 2020 г.</u> | 3100 | 5 656            | -   | 80 368             | -                 | 37 742                                       | 123 766 |
| Увеличение капитала - всего:                                 | 3210 | -                | -   | -                  | -                 | -  | -       |
| в том числе:   |      |                  |   |                    |                   |  |         |
| чистая прибыль   | 3211 | X                | X   | X                  | X                 | -  | -       |
| переоценка имущества   | 3212 | X                | X   | -                  | X                 | -  | -       |
| доходы, относящиеся непосредственно на увеличение капитала   | 3213 | X                | X   | -                  | X                 | -  | -       |
| дополнительный выпуск акций                                  | 3214 | -                | -   | -                  | X                 | X  | -       |
| увеличение номинальной стоимости акций                       | 3215 | -                | -   | -                  | X                 | -  | X       |
| реорганизация юридического лица                              | 3216 | -                | -   | -                  | -                 | -  | -       |
| Уменьшение капитала - всего:                                 | 3220 | -                | -   | (4 011)            | -                 | (3 137)                                      | (7 148) |
| в том числе:   |      |                  |   |                    |                   |  |         |
| убыток   | 3221 | X                | X   | X                  | X                 | (3 137)                                      | (3 137) |
| переоценка имущества   | 3222 | X                | X   | (4 011)            | X                 | -  | (4 011) |
| расходы, относящиеся непосредственно на уменьшение капитала  | 3223 | X                | X   | -                  | X                 | -  | -       |
| уменьшение номинальной стоимости акций                       | 3224 | -                | -   | -                  | X                 | -  | -       |
| уменьшение количества акций                                  | 3225 | -                | -   | -                  | X                 | -  | -       |
| реорганизация юридического лица                              | 3226 | -                | -   | -                  | -                 | -  | -       |
| дивиденды  | 3227 | X                | X   | X                  | X                 | -  | -       |

| Наименование показателя  | Код  | Уставный капитал | Собственные акции,<br>выкупленные у<br>акционеров | Добавочный капитал | Резервный капитал | Нераспределенная<br>прибыль<br>(непокрытый убыток) | Итого   |
|--|------|------------------|---|--------------------|-------------------|--|---------|
| Изменение добавочного капитала                                 | 3230 | X                | X   | -                  | -                 | -  | X       |
| Изменение резервного капитала                                  | 3240 | X                | X   | X                  | -                 | -  | X       |
| Величина капитала на 31 декабря 2020 г.<br><u>За 2021 г.</u>   | 3200 | 5 656            | -   | 76 357             | -                 | 34 605   | 116 618 |
| Увеличение капитала - всего:                                   | 3310 | -                | -   | -                  | -                 | 5 184  | 5 184   |
| в том числе:   |      |                  |   |                    |                   |  |         |
| чистая прибыль   | 3311 | X                | X   | X                  | X                 | 5 184  | 5 184   |
| переоценка имущества   | 3312 | X                | X   | -                  | X                 | -  | -       |
| доходы, относящиеся непосредственно<br>на увеличение капитала  | 3313 | X                | X   | -                  | X                 | -  | -       |
| дополнительный выпуск акций                                    | 3314 | -                | -   | -                  | X                 | X  | -       |
| увеличение номинальной стоимости<br>акций                      | 3315 | -                | -   | -                  | X                 | -  | X       |
| реорганизация юридического лица                                | 3316 | -                | -   | -                  | -                 | -  | -       |
| Уменьшение капитала - всего:                                   | 3320 | -                | -   | -                  | -                 | -  | -       |
| в том числе:   |      |                  |   |                    |                   |  |         |
| убыток   | 3321 | X                | X   | X                  | X                 | -  | -       |
| переоценка имущества   | 3322 | X                | X   | -                  | X                 | -  | -       |
| расходы, относящиеся непосредственно<br>на уменьшение капитала | 3323 | X                | X   | -                  | X                 | -  | -       |
| уменьшение номинальной стоимости<br>акций                      | 3324 | -                | -   | -                  | X                 | -  | -       |
| уменьшение количества акций                                    | 3325 | -                | -   | -                  | X                 | -  | -       |
| реорганизация юридического лица                                | 3326 | -                | -   | -                  | -                 | -  | -       |
| дивиденды  | 3327 | X                | X   | X                  | X                 | -  | -       |
| Изменение добавочного капитала                                 | 3330 | X                | X   | -                  | -                 | -  | X       |
| Изменение резервного капитала                                  | 3340 | X                | X   | X                  | -                 | -  | X       |
| Величина капитала на 31 декабря 2021 г.                        | 3300 | 5 656            | -   | 76 357             | -                 | 39 789   | 121 802 |

**2. Корректировки в связи с изменением учетной политики и исправлением ошибок**

| Наименование показателя                       | Код  | На 31 декабря 2019 г. | Изменения капитала за 2020 г.   |                       | На 31 декабря 2020 г. |
|---|------|-----------------------|---------------------------------|-----------------------|-----------------------|
|   |      |                       | за счет чистой прибыли (убытка) | за счет иных факторов |                       |
| <b>Капитал - всего</b>                        |      |                       |                                 |                       |                       |
| до корректировок                              | 3400 | 137 555               | (6 343)                         | (14 871)              | 116 341               |
| корректировка в связи с:                      |      |                       |                                 |                       |                       |
| изменением учетной политики                   | 3410 | -                     | -                               | -                     | -                     |
| исправлением ошибок                           | 3420 | -                     | -                               | -                     | -                     |
| после корректировок                           | 3500 | 137 555               | (6 343)                         | (14 871)              | 116 341               |
| <b>В том числе:</b>                           |      |                       |                                 |                       |                       |
| нераспределенная прибыль (непокрытый убыток): |      |                       |                                 |                       |                       |
| до корректировок                              | 3401 | 51 530                | (6 343)                         | (10 860)              | 34 327                |
| корректировка в связи с:                      |      |                       |                                 |                       |                       |
| изменением учетной политики                   | 3411 | -                     | -                               | -                     | -                     |
| исправлением ошибок                           | 3421 | -                     | -                               | -                     | -                     |
| после корректировок                           | 3501 | 51 530                | (6 343)                         | (10 860)              | 34 327                |
| по другим статьям капитала                    |      |                       |                                 |                       |                       |
| до корректировок                              | 3402 | -                     | -                               | -                     | -                     |
| корректировка в связи с:                      |      |                       |                                 |                       |                       |
| изменением учетной политики                   | 3412 | -                     | -                               | -                     | -                     |
| исправлением ошибок                           | 3422 | -                     | -                               | -                     | -                     |
| после корректировок                           | 3502 | -                     | -                               | -                     | -                     |

**3. Чистые активы**

| Наименование показателя | Код  | На 31 декабря 2021 г. | На 31 декабря 2020 г. | На 31 декабря 2019 г. |
|-------------------------|------|-----------------------|-----------------------|-----------------------|
| Чистые активы           | 3600 | 122 906               | 117 721               | 124 835               |

Руководитель \_\_\_\_\_  
(подпись)

Журавлев Евгений Иванович  
(расшифровка подписи)

31 марта 2022 г.



**Отчет о движении денежных средств  
за Январь - Декабрь 2021 г.**

|   |   |                          |                   |           |             |
|---|---|--------------------------|-------------------|-----------|-------------|
|   |   | Форма по ОКУД            | <b>Коды</b>       |           |             |
|   |   | Дата (число, месяц, год) | <b>0710005</b>    |           |             |
|   |   | по ОКПО                  | <b>31</b>         | <b>12</b> | <b>2021</b> |
| Организация   | <b>Муниципальное Предприятие ЗАТО Железногорск Красноярского края</b>                   |                          | <b>47834830</b>   |           |             |
| Идентификационный номер налогоплательщика           | <b>"Жилищно-коммунальное хозяйство"</b>   | ИНН                      | <b>2452018455</b> |           |             |
| Вид экономической деятельности                      | <b>Управление эксплуатацией жилого фонда за вознаграждение или на договорной основе</b> | по ОКВЭД 2               | <b>68.32.1</b>    |           |             |
| Организационно-правовая форма / форма собственности | <b>Муниципальные унитарные предприятия / муниципальная собственность</b>                | по ОКОПФ / ОКФС          | <b>65243</b>      | <b>14</b> |             |
| Единица измерения:                                  | в тыс. рублей   | по ОКЕИ                  | <b>384</b>        |           |             |

| Наименование показателя   | Код  | За Январь - Декабрь 2021 г. | За Январь - Декабрь 2020 г. |
|---|------|-----------------------------|-----------------------------|
| <b>Денежные потоки от текущих операций</b>  |      |                             |                             |
| Поступления - всего   | 4110 | 88 564                      | 111 455                     |
| в том числе:  |      |                             |                             |
| от продажи продукции, товаров, работ и услуг  | 4111 | 88 395                      | 108 893                     |
| арендных платежей, лицензионных платежей, роялти, комиссионных и иных аналогичных платежей  | 4112 | -                           | -                           |
| от перепродажи финансовых вложений  | 4113 | -                           | -                           |
| прочие поступления  | 4119 | 169                         | 2 562                       |
| Платежи - всего   | 4120 | (90 170)                    | (118 069)                   |
| в том числе:  |      |                             |                             |
| поставщикам (подрядчикам) за сырье, материалы, работы, услуги   | 4121 | (49 370)                    | (60 914)                    |
| в связи с оплатой труда работников  | 4122 | (28 336)                    | (34 541)                    |
| процентов по долговым обязательствам  | 4123 | -                           | -                           |
| налога на прибыль организаций   | 4124 | -                           | -                           |
| прочие платежи  | 4129 | (12 464)                    | (22 614)                    |
| Сальдо денежных потоков от текущих операций   | 4100 | (1 606)                     | (6 614)                     |
| <b>Денежные потоки от инвестиционных операций</b>   |      |                             |                             |
| Поступления - всего   | 4210 | -                           | -                           |
| в том числе:  |      |                             |                             |
| от продажи внеоборотных активов (кроме финансовых вложений)   | 4211 | -                           | -                           |
| от продажи акций других организаций (долей участия)   | 4212 | -                           | -                           |
| от возврата предоставленных займов, от продажи долговых ценных бумаг (прав требования денежных средств к другим лицам)              | 4213 | -                           | -                           |
| дивидендов, процентов по долговым финансовым вложениям и аналогичных поступлений от долевого участия в других организациях          | 4214 | -                           | -                           |
| прочие поступления  | 4219 | -                           | -                           |
| Платежи - всего   | 4220 | -                           | -                           |
| в том числе:  |      |                             |                             |
| в связи с приобретением, созданием, модернизацией, реконструкцией и подготовкой к использованию внеоборотных активов                | 4221 | -                           | -                           |
| в связи с приобретением акций других организаций (долей участия)  | 4222 | -                           | -                           |
| в связи с приобретением долговых ценных бумаг (прав требования денежных средств к другим лицам), предоставление займов другим лицам | 4223 | -                           | -                           |
| процентов по долговым обязательствам, включаемым в стоимость инвестиционного актива   | 4224 | -                           | -                           |
| прочие платежи  | 4229 | -                           | -                           |
| Сальдо денежных потоков от инвестиционных операций  | 4200 | -                           | -                           |

| Наименование показателя   | Код  | За Январь - Декабрь<br>2021 г. | За Январь - Декабрь<br>2020 г. |
|---|------|--------------------------------|--------------------------------|
| <b>Денежные потоки от финансовых операций</b>   |      |                                |                                |
| Поступления - всего   | 4310 | -                              | -                              |
| в том числе:  |      |                                |                                |
| получение кредитов и займов   | 4311 | -                              | -                              |
| денежных вкладов собственников (участников)   | 4312 | -                              | -                              |
| от выпуска акций, увеличения долей участия  | 4313 | -                              | -                              |
| от выпуска облигаций, векселей и других долговых ценных бумаг и др.   | 4314 | -                              | -                              |
| прочие поступления  | 4319 | -                              | -                              |
| Платежи - всего   | 4320 | -                              | -                              |
| в том числе:  |      |                                |                                |
| собственникам (участникам) в связи с выкупом у них акций (долей участия) организации или их выходом из состава участников | 4321 | -                              | -                              |
| на уплату дивидендов и иных платежей по распределению прибыли в пользу собственников (участников)                         | 4322 | -                              | -                              |
| в связи с погашением (выкупом) векселей и других долговых ценных бумаг, возврат кредитов и займов                         | 4323 | -                              | -                              |
| прочие платежи  | 4329 | -                              | -                              |
| Сальдо денежных потоков от финансовых операций  | 4300 | -                              | -                              |
| <b>Сальдо денежных потоков за отчетный период</b>   | 4400 | (1 606)                        | (6 614)                        |
| <b>Остаток денежных средств и денежных эквивалентов на начало отчетного периода</b>                                       | 4450 | 2 523                          | 9 137                          |
| <b>Остаток денежных средств и денежных эквивалентов на конец отчетного периода</b>  | 4500 | 917                            | 2 523                          |
| Величина влияния изменений курса иностранной валюты по отношению к рублю  | 4490 | -                              | -                              |

Руководитель

(подпись)

Журавлев Евгений Иванович

(расшифровка подписи)

31 марта 2022 г.

**Отчет о целевом использовании средств  
за Январь - Декабрь 2021 г.**

|   |  |  |             |    |    |
|---|--|--|-------------|----|----|
|   |  | Дата (год, месяц, число)   | <b>Коды</b> |    |    |
|   |  | Форма по ОКУД  | 0710003     |    |    |
|   |  | Муниципальное Предприятие ЗАТО Железногорск Красноярского края<br>"Жилищно-коммунальное хозяйство" | 2021        | 12 | 31 |
| Организация   |  | по ОКПО  | 47834830    |    |    |
| Идентификационный номер налогоплательщика           |  | ИНН  | 2452018455  |    |    |
| Вид экономической деятельности                      | Управление эксплуатацией жилого фонда за вознаграждение или на договорной основе | по ОКВЭД 2   | 68.32.1     |    |    |
| Организационно-правовая форма / форма собственности | Муниципальные унитарные предприятия / муниципальная собственность                | по ОКОПФ / ОКФС  | 65243       | 14 |    |
| Единица измерения:                                  | в тыс. рублей  | по ОКЕИ  | 384         |    |    |

| Пояснения | Наименование показателя   | Код  | За Январь -<br>Декабрь 2021 г. | За Январь -<br>Декабрь 2020 г. |
|-----------|---|------|--------------------------------|--------------------------------|
|           | Остаток средств на начало отчетного года  | 6100 | -                              | -                              |
|           | Поступило средств   |      |                                |                                |
|           | Вступительные взносы  | 6210 | -                              | -                              |
|           | Членские взносы   | 6215 | -                              | -                              |
|           | Целевые взносы  | 6220 | -                              | -                              |
|           | Добровольные имущественные взносы и пожертвования   | 6230 | -                              | -                              |
|           | Прибыль от приносящей доход деятельности  | 6240 | -                              | -                              |
|           | Прочие  | 6250 | -                              | -                              |
|           | Всего поступило средств   | 6200 | -                              | -                              |
|           | Использовано средств  |      |                                |                                |
|           | Расходы на целевые мероприятия  | 6310 | -                              | -                              |
|           | в том числе:  |      |                                |                                |
|           | социальная и благотворительная помощь   | 6311 | -                              | -                              |
|           | проведение конференций, совещаний, семинаров и т.п.                                       | 6312 | -                              | -                              |
|           | иные мероприятия  | 6313 | -                              | -                              |
|           | Расходы на содержание аппарата управления   | 6320 | -                              | -                              |
|           | в том числе:  |      |                                |                                |
|           | расходы, связанные с оплатой труда (включая начисления)                                   | 6321 | -                              | -                              |
|           | выплаты, не связанные с оплатой труда   | 6322 | -                              | -                              |
|           | расходы на служебные командировки и деловые поездки                                       | 6323 | -                              | -                              |
|           | содержание помещений, зданий, автомобильного транспорта и иного имущества (кроме ремонта) | 6324 | -                              | -                              |
|           | ремонт основных средств и иного имущества   | 6325 | -                              | -                              |
|           | прочие  | 6326 | -                              | -                              |
|           | Приобретение основных средств, инвентаря и иного имущества                                | 6330 | -                              | -                              |
|           | Прочие  | 6350 | -                              | -                              |
|           | Всего использовано средств  | 6300 | -                              | -                              |
|           | Остаток средств на конец отчетного года   | 6400 | -                              | -                              |

Руководитель \_\_\_\_\_

(подпись)

**Журавлев Евгений Иванович**

(расшифровка подписи)

31 марта 2022 г.

## Расчет стоимости чистых активов

**Муниципальное Предприятие ЗАТО Железнодорожск Красноярского края "Жилищно-коммунальное хозяйство"**

(наименование организации)

| Наименование показателя                                   | Код строки бухгалтерского баланса | На 31 декабря 2021 г. | На 31 декабря 2020 г. | На 31 декабря 2019 г. |
|---|-----------------------------------|-----------------------|-----------------------|-----------------------|
| <b>Активы</b>   |                                   |                       |                       |                       |
| Нематериальные активы                                     | 1110                              | -                     | -                     | -                     |
| Результаты исследований и разработок                      | 1120                              | -                     | -                     | -                     |
| Нематериальные поисковые активы                           | 1130                              | -                     | -                     | -                     |
| Материальные поисковые активы                             | 1140                              | -                     | -                     | -                     |
| Основные средства   | 1150                              | 77 820                | 80 555                | 84 447                |
| Доходные вложения в материальные ценности                 | 1160                              | -                     | -                     | -                     |
| Финансовые вложения долгосрочные                          | 1170                              | -                     | -                     | -                     |
| Отложенные налоговые активы                               | 1180                              | 2 513                 | 2 797                 | 2 895                 |
| Прочие внеоборотные активы                                | 1190                              | -                     | -                     | -                     |
| Запасы  | 1210                              | 3 092                 | 4 434                 | 4 480                 |
| Налог на добавленную стоимость по приобретенным ценностям | 1220                              | 285                   | -                     | -                     |
| Дебиторская задолженность*                                | 1230                              | 71 227                | 74 438                | 76 724                |
| Финансовые вложения краткосрочные                         | 1240                              | -                     | -                     | -                     |
| Денежные средства и денежные эквиваленты                  | 1250                              | 988                   | 2 523                 | 9 137                 |
| Прочие оборотные активы                                   | 1260                              | 148                   | 186                   | 216                   |
| <b>ИТОГО активы</b>                                       | -                                 | <b>156 072</b>        | <b>164 933</b>        | <b>177 898</b>        |
| <b>Пассивы</b>  |                                   |                       |                       |                       |
| Заемные средства долгосрочные                             | 1410                              | -                     | -                     | -                     |
| Отложенные налоговые обязательства                        | 1420                              | 22                    | 22                    | 35                    |
| Оценочные обязательства долгосрочные                      | 1430                              | -                     | -                     | -                     |
| Прочие обязательства долгосрочные                         | 1450                              | -                     | -                     | -                     |
| Заемные средства краткосрочные                            | 1510                              | -                     | -                     | -                     |
| Кредиторская задолженность                                | 1520                              | 33 144                | 46 724                | 53 028                |
| Оценочные обязательства краткосрочные                     | 1540                              | -                     | 465                   | -                     |
| Прочие обязательства краткосрочные                        | 1550                              | -                     | -                     | -                     |
| <b>ИТОГО пассивы</b>                                      | -                                 | <b>33 166</b>         | <b>47 212</b>         | <b>53 063</b>         |
| <b>Стоимость чистых активов</b>                           | -                                 | <b>122 906</b>        | <b>117 721</b>        | <b>124 835</b>        |

\* - За исключением задолженности участников (учредителей) по взносам в уставный капитал.



### 2.2. Незавершенные капитальные вложения

| Наименование показателя  | Код  | Период    | На начало года | Изменения за период |         |   | На конец периода |
|--|------|-----------|----------------|---------------------|---------|---|------------------|
|  |      |           |                | затраты за период   | списано | принято к учету в качестве основных средств или увеличена стоимость |                  |
| Незавершенное строительство и незаконченные операции по приобретению, модернизации и т.п. основных средств - всего | 5240 | за 2021г. | -              | -                   | -       | -   |                  |
|  | 5250 | за 2020г. | -              | -                   | -       | -   |                  |
| в том числе:   | 5241 | за 2021г. | -              | -                   | -       | -   |                  |
|  | 5251 | за 2020г. | -              | -                   | -       | -   |                  |


### 2.3. Изменение стоимости основных средств в результате достройки, дооборудования, реконструкции и частичной ликвидации

| Наименование показателя  | Код  | за 2021г. | за 2020г. |
|--|------|-----------|-----------|
| Увеличение стоимости объектов основных средств в результате достройки, дооборудования, реконструкции - всего | 5260 | -         | -         |
| в том числе:   | 5261 | -         | -         |
| Уменьшение стоимости объектов основных средств в результате частичной ликвидации - всего:                    | 5270 | -         | -         |
| в том числе:   | 5271 | -         | -         |

## 2.4. Иное использование основных средств

| Наименование показателя   | Код  | На 31 декабря 2021 г. | На 31 декабря 2020 г. | На 31 декабря 2019 г. |
|---|------|-----------------------|-----------------------|-----------------------|
| Переданные в аренду основные средства, числящиеся на балансе  | 5280 | -                     | -                     | -                     |
| Переданные в аренду основные средства, числящиеся за балансом   | 5281 | -                     | -                     | -                     |
| Полученные в аренду основные средства, числящиеся на балансе  | 5282 | -                     | -                     | -                     |
| Полученные в аренду основные средства, числящиеся за балансом   | 5283 | -                     | -                     | -                     |
| Объекты недвижимости, принятые в эксплуатацию и фактически используемые, находящиеся в процессе государственной регистрации | 5284 | -                     | -                     | -                     |
| Основные средства, переведенные на консервацию  | 5285 | -                     | -                     | -                     |
| Иное использование основных средств (залог и др.)   | 5286 | -                     | -                     | -                     |
|   | 5287 | -                     | -                     | -                     |

Руководитель


Журавлев Евгений  
Иванович(подпись)  
(расшифровка подписи)

31 марта 2022 г.






## 3.2. Иное использование финансовых вложений

| Наименование показателя   | Код  | На 31 декабря 2021 г. | На 31 декабря 2020 г. | На 31 декабря 2019 г. |
|---|------|-----------------------|-----------------------|-----------------------|
| Финансовые вложения, находящиеся в залоге - всего                     | 5320 | -                     | -                     | -                     |
| в том числе:  |      |                       |                       |                       |
| Финансовые вложения, переданные третьим лицам (кроме продажи) - всего | 5321 | -                     | -                     | -                     |
| в том числе:  |      |                       |                       |                       |
| Иное использование финансовых вложений                                | 5325 | -                     | -                     | -                     |
|   | 5326 | -                     | -                     | -                     |
|   | 5329 | -                     | -                     | -                     |

Руководитель


Журавлев Евгений  
Иванович

(расшифровка подписи)


31 марта 2022 г.



## 4.2. Запасы в залоге

| Наименование показателя                          | Код  | На 31 декабря 2021 г. | На 31 декабря 2020 г. | На 31 декабря 2019 г. |
|--|------|-----------------------|-----------------------|-----------------------|
| Запасы, не оплаченные на отчетную дату - всего   | 5440 | -                     | -                     | -                     |
| в том числе:                                     |      |                       |                       |                       |
| Запасы, находящиеся в залоге по договору - всего | 5441 | -                     | -                     | -                     |
| в том числе:                                     | 5445 | -                     | -                     | -                     |
|  | 5446 | -                     | -                     | -                     |

Руководитель


Журавлев Евгений  
Иванович(подпись)  
(расшифровка подписи)

31 марта 2022 г.



## 5.2. Просроченная дебиторская задолженность

| Наименование показателя  | На 31 декабря 2021 г. |                               | На 31 декабря 2020 г. |                               | На 31 декабря 2019 г. |                               |
|--|-----------------------|-------------------------------|-----------------------|-------------------------------|-----------------------|-------------------------------|
|  | Код                   | учтенная по условиям Договора | балансовая стоимость  | учтенная по условиям Договора | балансовая стоимость  | учтенная по условиям Договора |
| Всего  | 5540                  | -                             | -                     | -                             | -                     | -                             |
| в том числе:   |                       |                               |                       |                               |                       |                               |
| расчеты с покупателями и заказчиками   | 5541                  | -                             | -                     | -                             | -                     | -                             |
| расчеты с поставщиками и заказчиками (в части авансовых платежей, предоплат) | 5542                  | -                             | -                     | -                             | -                     | -                             |
| прочая   | 5543                  | -                             | -                     | -                             | -                     | -                             |
|  | 5544                  | -                             | -                     | -                             | -                     | -                             |


## 5.3. Наличие и движение кредиторской задолженности

| Наименование показателя                          | Код  | Период    | Остаток на начало года | Изменения за период   |  |           |        | перевод из дебиторской в кредиторскую задолженность | перевод из кредиторской в дебиторскую задолженность | перевод из долго- в краткосрочную задолженность | списание на финансовый результат | Остаток на конец периода |
|--|------|-----------|------------------------|---|--|-----------|--------|---|---|---|----------------------------------|--------------------------|
|  |      |           |                        | в результате хозяйственных операций (сумма долга по сделке, операции) | причитающиеся проценты, штрафы и иные начисления | погашение | выбыло |   |   |   |                                  |                          |
| Долгосрочная кредиторская задолженность - всего  | 5551 | за 2021г. | -                      | -   | -  | -         | -      | -   | -   | -   | -                                | -                        |
|  | 5571 | за 2020г. | -                      | -   | -  | -         | -      | -   | -   | -   | -                                | -                        |
| в том числе:                                     |      |           |                        |   |  |           |        |   |   |   |                                  |                          |
| кредиты  | 5552 | за 2021г. | -                      | -   | -  | -         | -      | -   | -   | -   | -                                | -                        |
|  | 5572 | за 2020г. | -                      | -   | -  | -         | -      | -   | -   | -   | -                                | -                        |
| займы  | 5553 | за 2021г. | -                      | -   | -  | -         | -      | -   | -   | -   | -                                | -                        |
|  | 5573 | за 2020г. | -                      | -   | -  | -         | -      | -   | -   | -   | -                                | -                        |
| прочая   | 5554 | за 2021г. | -                      | -   | -  | -         | -      | -   | -   | -   | -                                | -                        |
|  | 5574 | за 2020г. | -                      | -   | -  | -         | -      | -   | -   | -   | -                                | -                        |
|  | 5555 | за 2021г. | -                      | -   | -  | -         | -      | -   | X   | X   | -                                | -                        |
|  | 5575 | за 2020г. | -                      | -   | -  | -         | -      | -   | X   | X   | -                                | -                        |
| Краткосрочная кредиторская задолженность - всего | 5560 | за 2021г. | 56 605                 | 2 840   | 73   | (26 990)  | -      | 661   | 106   | 33 295  | -                                | 33 295                   |
|  | 5580 | за 2020г. | 52 742                 | 28 951  | 251  | (27 578)  | -      | 1 967   | 272   | 56 605  | -                                | 56 605                   |
| в том числе:                                     |      |           |                        |   |  |           |        |   |   |   |                                  |                          |
| расчеты с поставщиками и подрядчиками            | 5561 | за 2021г. | 36 298                 | 1 118   | -  | (8 335)   | -      | -   | -   | -   | -                                | 29 082                   |
|  | 5581 | за 2020г. | 42 244                 | 16 720  | -  | (22 665)  | -      | -   | -   | -   | -                                | 36 298                   |
| авансы полученные                                | 5562 | за 2021г. | 198                    | 372   | -  | (286)     | -      | -   | -   | -   | -                                | 284                      |
|  | 5582 | за 2020г. | 441                    | (88)  | -  | (155)     | -      | -   | -   | -   | -                                | 198                      |
| расчеты по налогам и взносам                     | 5563 | за 2021г. | 3 841                  | 353   | 73   | (3 201)   | -      | 46  | 80  | -   | -                                | 1 191                    |
|  | 5583 | за 2020г. | 4 729                  | (723)   | 8  | (1 157)   | -      | 983   | -   | -   | -                                | 3 841                    |
| кредиты  | 5564 | за 2021г. | -                      | -   | -  | -         | -      | -   | -   | -   | -                                | -                        |
|  | 5584 | за 2020г. | -                      | -   | -  | -         | -      | -   | -   | -   | -                                | -                        |
| займы  | 5565 | за 2021г. | -                      | -   | -  | -         | -      | -   | -   | -   | -                                | -                        |
|  | 5585 | за 2020г. | -                      | -   | -  | -         | -      | -   | -   | -   | -                                | -                        |
| прочая   | 5566 | за 2021г. | 16 268                 | 996   | -  | (15 167)  | -      | 615   | 26  | -   | -                                | 2 738                    |
|  | 5586 | за 2020г. | 5 328                  | 13 042  | 243  | (3 601)   | -      | 984   | 272   | -   | -                                | 16 268                   |
|  | 5567 | за 2021г. | -                      | -   | -  | -         | -      | X   | X   | -   | -                                | -                        |
|  | 5587 | за 2020г. | -                      | -   | -  | -         | -      | X   | X   | -   | -                                | -                        |
| Итого  | 5550 | за 2021г. | 56 605                 | 2 840   | 73   | (26 990)  | -      | 661   | 106   | 33 295  | -                                | 33 295                   |
|  | 5570 | за 2020г. | 52 742                 | 28 951  | 251  | (27 578)  | -      | 1 967   | 272   | 56 605  | -                                | 56 605                   |

## 5.4. Просроченная кредиторская задолженность

| Наименование показателя               | Код  | На 31 декабря 2021 г. | На 31 декабря 2020 г. | На 31 декабря 2019 г. |
|---------------------------------------|------|-----------------------|-----------------------|-----------------------|
| Всего                                 | 5590 | -                     | -                     | -                     |
| в том числе:                          |      |                       |                       |                       |
| расчеты с поставщиками и подрядчиками | 5591 | -                     | -                     | -                     |
| расчеты с покупателями и заказчиками  | 5592 | -                     | -                     | -                     |
| прочая задолженность                  | 5593 | -                     | -                     | -                     |
|                                       | 5594 | -                     | -                     | -                     |

Руководитель


Журавлев Евгений  
Иванович(подпись)  
(расшифровка подписи)


31 марта 2022 г.

### 6. Затраты на производство (расходы на продажу)\*

| Наименование показателя   | Код  | за 2021г. | за 2020г. |
|---|------|-----------|-----------|
| Материальные затраты  | 5610 | 1 745     | 57 495    |
| Расходы на оплату труда   | 5620 | 22 619    | 27 089    |
| Отчисления на социальные нужды  | 5630 | 6 787     | 8 015     |
| Амортизация   | 5640 | 2 735     | 2 808     |
| Прочие затраты  | 5650 | 54 531    | 6 247     |
| Итого по элементам  | 5660 | 88 417    | 101 654   |
| Фактическая себестоимость проданных товаров   | 5665 | -         | -         |
| Изменение остатков (прирост [-]): незавершенного производства, готовой продукции и др.    | 5670 | -         | -         |
| Изменение остатков (уменьшение [+]): незавершенного производства, готовой продукции и др. | 5680 | -         | -         |
| Итого расходы по обычным видам деятельности   | 5600 | 88 417    | 101 654   |

\* - Для организаций, осуществляющих торговую деятельность добавлена строка 5665, учитывающая фактическую себестоимость товаров

Руководитель



Журавлев Евгений  
Иванович

(расшифровка подписи)

31 марта 2022 г.

## 7. Оценочные обязательства

| Наименование показателя         | Код  | Остаток на начало года | Признано | Погашено | Списано как избыточная сумма | Остаток на конец периода |
|---------------------------------|------|------------------------|----------|----------|------------------------------|--------------------------|
| Оценочные обязательства - всего | 5700 | 470                    | 2 939    | (3 272)  | (289)                        | -                        |
| в том числе:                    | 5701 | -                      | -        | -        | -                            | -                        |

Руководитель


Журавлев Евгений  
Иванович

(расшифровка подписи)


31 марта 2022 г.



### 8. Обеспечения обязательств

| Наименование показателя | Код  | На 31 декабря 2021 г. | На 31 декабря 2020 г. | На 31 декабря 2019 г. |
|-------------------------|------|-----------------------|-----------------------|-----------------------|
| Полученные - всего      | 5800 | -                     | -                     | -                     |
| в том числе:            |      |                       |                       |                       |
| Выданные - всего        | 5801 | -                     | -                     | -                     |
| в том числе:            | 5810 | -                     | -                     | -                     |
|                         | 5811 | -                     | -                     | -                     |

Руководитель



Журавлев Евгений  
Иванович

(расшифровка подписи)

31 марта 2022 г.

## 9. Государственная помощь

| Наименование показателя            | Код  | за 2021г. |            | за 2020г. |            |
|------------------------------------|------|-----------|------------|-----------|------------|
|                                    |      | Получено  | Возвращено | Получено  | Возвращено |
| Получено бюджетных средств - всего | 5900 | -         | -          | -         | -          |
| в том числе:                       |      |           |            |           |            |
| на текущие расходы                 | 5901 | -         | -          | -         | -          |
| на вложения во внеоборотные активы | 5905 | -         | -          | -         | -          |
| Бюджетные кредиты - всего          |      |           |            |           |            |
| в том числе:                       |      |           |            |           |            |
| за 2021г.                          | 5910 | -         | -          | -         | -          |
| за 2020г.                          | 5920 | -         | -          | -         | -          |
| за 2021г.                          | 5911 | -         | -          | -         | -          |
| за 2020г.                          | 5921 | -         | -          | -         | -          |

Руководитель \_\_\_\_\_  
  
 Журавлев Евгений Иванович  
 (расшифровка подписи)

31 марта 2022 г.

## Извещение о получении документа

### Сведения подтверждения

Файлы:

ac7a6b69907141608114aefa9b127dac,3ad4681d313b4bc8b94ba44  
ba685035f,c597e483329942c695678c393f0978ae

### Сведения об отправителе:

наименование: **47834830**  
идентификатор: **astralreport.47834830**  
натуральный идентификатор: **47834830**  
тип: **респондент**

### Сведения о получателе:

наименование: **КРАСНОЯРСКСТАТ**  
идентификатор: **24**  
натуральный идентификатор: **24**  
тип: **органФСГС**

